


## ALU-dörr slimLINE XL



Perfekt passform, med aluminium slimLINE profil.




clipIN gummi klämlist för snabb och enkel montering.

Aluminium  
slimLINE profil  
30 x 10 mm



### Montage med slimLINE profil

- Snabb montering
- Kan anpassas efter dörr
- Pålitlig och stabil
- Inkl. gångjärn och inbyggd dörrslutare



### Insektsnätdörr i fasta ramar


System med bara 10 mm slimLINE profil i vit eller brun. Nätet monteras i en fast ram som går att sätta på dörrens in- eller utsidan. Kompletterad med profiler, nät, hörn, magnetlås, 3 st. gångjärn och inbyggd dörrslutare. Montering i eller på karmen. Systemet kan sågas till rätt mått!

- Aluminium slimLINE-profil; passar till alla dörrar.
- Insektsnät i glasfiber, UV-stabil, antracit.
- Gångjärn, för mer stabilitet och med stift för enkel och snabb montering samt demontering.
- Professionell kvalitet.
- En praktisk lösning.

#### Hörkopplingsstycke

Extra stabil tack vare dubbelprofil

Elegant med integrerad överlappning till montage utan synliga skarvar.



Beskrivning	Färg	Max dimensioner b x h	Art nr
4 st SlimLINE dörrprofil och en mittprofil, 30 mm bredd x 10 mm höjd i aluminium.	Vit	120 x 220 cm	5000
1 St. sparkplåt på undersidan.	Brun	120 x 220 cm	5003
1 St. dörrslutare i metall. 1 St. magnetlås.			
1 St. insektsnät i glasfiber, UV-stabil, antracit.			
3 St. gångjärn, klämlist, 4 st. hörkopplingsstycke och grepp i plast.			
1 St. dörrslutare och 4 st. metall hörnstycke.			